

ARQUITECTOS

EN 14411 BIII GL (Glazed)



VÄGGPLATTOR Matt och blank, 40 färger och 4 format



Scanna för pris & tillgänglighet

FORMAT



147x147x5,8 mm



197x197x7,5 mm



97x297x7,5 mm




197x397x7,5 mm

FÄRGER

NCS

S 1000-N



White

S 1502-Y50R



Pearl Grey

S 2500-N



Silver Grey

S 3500-N



Steel Grey

S 4500-N



Lead Grey

147x147 Blank	1714-0720	1714-0074	1714-0078	1714-0082	1714-0414
147x147 Matt	1714-0721	1714-0241	1714-0246	1714-0250	1714-0418
197x197 Blank	1714-0714	1714-0627	1714-0628	1714-0629	1714-0630
197x197 Matt	1714-0715	1714-0665	1714-0711	1714-0667	1714-0668
97x297 Blank	1714-0438	1714-0445	1714-0446	1714-0447	1714-0477
97x297 Matt	1714-0439	1714-0456	1714-0457	1714-0458	1714-0476
197x397 Blank	1714-0073	1714-0076	1714-0080	1714-0084	1714-0589
197x397 Matt	1714-0240	1714-0244	1714-0248	1714-0252	1714-0588

NCS

S 5502-R



Deep Grey

S 8502-B



Anthracite Grey

S 9000-N



Black

S 5030-R90B



Petrol Blue

S 3030-R90B



Atlas Blue

147x147 Blank	1714-0086	1714-0094	1714-0102	1714-0135	1714-0119
147x147 Matt	1714-0254	1714-0262	1714-0270	1714-0304	1714-0288
197x197 Blank	1714-0631	1714-0632	1714-0633	1714-0638	1714-0636
197x197 Matt	1714-0669	1714-0670	1714-0671	1714-0676	1714-0674
97x297 Blank	1714-0444	1714-0481	1714-0482	1714-0466	1714-0465
97x297 Matt	1714-0455	1714-0480	1714-0483	1714-0467	1714-0464
197x397 Blank	1714-0088	1714-0096	1714-0104	1714-0137	1714-0121
197x397 Matt	1714-0256	1714-0264	1714-0272	1714-0306	1714-0290

NCS

S 5020-B10G



Artic Blue

S 2030-B



Caribbean Blue

S 2020-B



Sky Blue

S 1510-B50G








Crystal Blue






S 2005-B20G













Ice Blue






147x147 Blank	1714-0432	1714-0123	1714-0113	1714-0193	1714-0106
147x147 Matt	1714-0421	1714-0292	1714-0282	1714-0358	1714-0274
197x197 Blank	1714-0654	1714-0637	1714-0635	1714-0655	1714-0634
197x197 Matt	1714-0693	1714-0675	1714-0673	1714-0694	1714-0672
97x297 Blank	1714-0489	1714-0440	1714-0443	1714-0441	1714-0442
97x297 Matt	1714-0488	1714-0459	1714-0462	1714-0460	1714-0461
197x397 Blank	1714-0601	1714-0125	1714-0115	1714-0195	1714-0108
197x397 Matt	1714-0600	1714-0294	1714-0284	1714-0360	1714-0276

NCS	S 4005-B80G	S 3020-B90G	S 1510-G	S 6020-B90G	S 6010-G50Y
					
	Grey Blue	Sea Green	Water Green	Victorian Green	Safari Green
147x147 Blank	1714-0434	1714-0153	1714-0199	1714-0223	1714-0428
147x147 Matt	1714-0423	1714-0322	1714-0364	1714-0387	1714-0420
197x197 Blank	1714-0648	1714-0625	1714-0656	1714-0661	1714-0709
197x197 Matt	1714-0687	1714-0678	1714-0695	1714-0700	1714-0679
97x297 Blank	1714-0493	1714-0507	1714-0448	1714-0508	1714-0497
97x297 Matt	1714-0492	1714-0506	1714-0463	1714-0509	1714-0496
197x397 Blank	1714-0605	1714-0609	1714-0202	1714-0610	1714-0593
197x397 Matt	1714-0604	1714-0608	1714-0366	1714-0611	1714-0592

NCS	S 4005-Y20R	S 5502-Y	S 8005-Y80R	S 5005-Y50R	S 3005-Y20R
					
	Argil Green	Savanna Grey	Mocha	Taupe	Gemstone Beige
147x147 Blank	1714-0431	1714-0429	1714-0167	1714-0430	1714-0413
147x147 Matt	1714-0419	1714-0425	1714-0336	1714-0426	1714-0416
197x197 Blank	1714-0649	1714-0650	1714-0643	1714-0647	1714-0651
197x197 Matt	1714-0688	1714-0689	1714-0682	1714-0686	1714-0690
97x297 Blank	1714-0486	1714-0498	1714-0511	1714-0500	1714-0473
97x297 Matt	1714-0487	1714-0499	1714-0510	1714-0501	1714-0472
197x397 Blank	1714-0598	1714-0594	1714-0613	1714-0597	1714-0585
197x397 Matt	1714-0599	1714-0595	1714-0612	1714-0596	1714-0584

NCS	S 4010-Y50R	S 3005-Y20R	S 1505-Y30R	0105-Y10R	S 2030-Y10R
					
	Greige	Natural Pearl	Jasmine	Pearl	Mustard
147x147 Blank	1714-0433	1714-0415	1714-0169	1714-0149	1714-0427
147x147 Matt	1714-0422	1714-0417	1714-0338	1714-0318	1714-0424
197x197 Blank	1714-0652	1714-0642	1714-0644	1714-0639	1714-0646
197x197 Matt	1714-0691	1714-0681	1714-0707	1714-0677	1714-0685
97x297 Blank	1714-0490	1714-0474	1714-0450	1714-0449	1714-0494
97x297 Matt	1714-0491	1714-0475	1714-0453	1714-0454	1714-0495
197x397 Blank	1714-0602	1714-0586	1714-0171	1714-0151	1714-0590
197x397 Matt	1714-0603	1714-0587	1714-0340	1714-0320	1714-0591

NCS	S 1070-G90Y	S 1060-Y50R	S 2040-Y20R	S 1515-Y20R	S 3010-Y30R
					
	Yellow	Tangerine	Amber	Kalahari Beige	Bahamas Beige
147x147 Blank	1714-0207	1714-0211	1714-0230	1714-0175	1714-0163
147x147 Matt	1714-0371	1714-0375	1714-0393	1714-0344	1714-0332
197x197 Blank	1714-0657	1714-0658	1714-0664	1714-0645	1714-0705
197x197 Matt	1714-0708	1714-0697	1714-0703	1714-0684	1714-0680
97x297 Blank	1714-0469	1714-0485	1714-0478	1714-0451	1714-0470
97x297 Matt	1714-0468	1714-0484	1714-0479	1714-0452	1714-0471
197x397 Blank	1714-0209	1714-0213	1714-0232	1714-0177	1714-0582
197x397 Matt	1714-0373	1714-0377	1714-0395	1714-0346	1714-0583

NCS	S4040-R	S 5030-Y80R	S 2570-Y90R	S 3040-R40B	S 2030-R10B
					
	Burgundy	Terracotta	Carmine	Purple	Orchid
147x147 Blank	1714-0226	1714-0437	1714-0225	1714-0221	1714-0219
147x147 Matt	1714-0389	1714-0436	1714-0435	1714-0385	1714-0383
197x197 Blank	1714-0663	1714-0653	1714-0662	1714-0660	1714-0659
197x197 Matt	1714-0702	1714-0692	1714-0701	1714-0699	1714-0698
97x297 Blank	1714-0503	1714-0515	1714-0516	1714-0512	1714-0504
97x297 Matt	1714-0502	1714-0514	1714-0517	1714-0513	1714-0505
197x397 Blank	1714-0228	1714-0617	1714-0618	1714-0614	1714-0606
197x397 Matt	1714-0391	1714-0616	1714-0619	1714-0615	1714-0607

TEKNISK INFORMATION

EN 14411 BIII

FEATURES	Unit of measurement	Mean value		Fixed value	Test method
Dimensions-Length and width	%	Conform	+/- 0,75 MAX	+/-2,0 mm	UNI EN ISO 10545-2
Side straightness	%	Conform	+/- 0,5 MAX	+/- 1,5 mm	UNI EN ISO 10545-2
Corner squareness	%	Conform	+/- 0,5 MAX	+/-2,0 mm	UNI EN ISO 10545-2
Flatness	%	Conform	+/- 0,5 MAX	+/-2,0 mm	UNI EN ISO 10545-2
Thickness	%	Conform	+/- 5 MAX	+/- 0,5 mm	UNI EN ISO 10545-2
Surface quality	%	Conform	≤95%		UNI EN ISO 10545-2
Water absorption	%	Conform	≥ 10		UNI EN ISO 10545-3
Breaking strenght	N	Conform	≥ 600 se sp ≥7,5 mm ≥ 200 se sp <7,5 mm		UNI EN ISO 10545-4
Modulus of rupture	N/mm ²	Conform	≥ 12		UNI EN ISO 10545-4
Frost resistance	-	Conform	Not Pass		UNI EN ISO 10545-12
Resistance to chemicals for household use	-	Conform	B MIN		UNI EN ISO 10545-13

Montering av kakel

Läs alltid texten på kakelpaketerna för anvisningar för den specifika kakelplattan som ska monteras.

Sugande underlag primas med Primer F5 och icke-sugande underlag primas med FB 8 Primer.

Monteringen sker sedan med tunnskiktsmetoden, det vill säga att fästmassan appliceras först med den släta sidan av tandspackeln och sen drar man ut rillorna med den tandade sidan. Rillorna ska dras åt samma håll hela tiden.

Mängden fästmassa beror på plattans storlek och hur jämt underlaget är. Vid montering ska det eftersträvas att keramikens baksida ska vara helt täckt med fästmassan. Plattor större än 900 cm² ska bakstrykas, så kallad dubbellimning.

Är plattan lika med eller större än 800x800 mm ska ett S2-fix, exempelvis FB 1350 eller FB 1700 användas. Vid montering av kakelplattor tunnare än 6 mm ska ett C1 fix användas, exempelvis FB 1350.

Kontrollera alltid täckningen under monteringen.

Montering av kakel med för mycket fästmassa kan innebära att fästmassan drar ihop sig/krymper vid härdning. Detta medför att kaklet bågnar och glasyren spricker. En bra tumregel vid montering av kakel är att fixbädden på baksidan av kakelplattan inte ska vara tjockare än 2/3 av kaklets tjocklek och jämnt fördelad på hela keramiken.

Applicera inte större yta av fästmassa än att du hinner montera dit keramiken innan fästmassan börjat torka/skinna sig.

Läs alltid fästmassans produktblad innan du påbörjar platsättningen och följ anvisningen.

Rengöring efter installation

Den första rengöringen, den så kallade installationsstädningen är avgörande för att skapa rätt förutsättningar för det regelbundna och återkommande underhållet. Efter att avtvättning gjorts efter fogning finns det ibland en tunn fogfilm på plattans yta som är svår att se med blotta ögat, men den kan finnas där och måste därför bort. Du får bort den enklast med hjälp av ett surt rengöringsmedel, Fila Deterdek.

Innan applicering av rengöringsmedel måste all lös smuts bort och fogarna mättas ordentligt med rent vatten. Efter det påför du rengöringsblandningen (följ bruksanvisningen på rengöringsmedlet)

OBS! Prova alltid på en liten yta först. Låt medlet verka en stund och skölj rikligt med rent vatten. När du har provat på den lilla ytan och är nöjd med resultatet gör du samma sak på hela din yta.

Impregnering

Vid fogning av en mörk fog på oglaserade ljusa plattor och vice versa rekommenderar vi att du impregnerar din platta innan fogning med Fila PRW 200. Detta för att minimera att pigmenten i fogen missfärgar plattan.

Daglig rengöring

Efter en ordentlig installationstvätt behöver man oftast bara använda varmt vatten och ett mildt rengöringsmedel typ Fila Cleaner för det dagliga underhållet.

Svårt nedsmutsade ytor görs rent med ett basiskt rengöringsmedel, typ Fila PS 87. I våtutrymmen bör man vid behov använda ett surt rengöringsmedel, typ Fila Deterdek för att lösa och tvätta bort kalkavlagringar.

Tänk på alltid testa nya rengöringsmedel på en liten yta först.

Läs alltid produktens produktblad innan du påbörjar plattsättningen och följ anvisningen.