

# NR 12, PENDELKRAMLA MED TRÄGÄNGA



Jomas Pendelkramla med trägänga används vid trä- eller lättbetongstomme och kombineras med någon av Jomas skalmurskramlor för förankring av skalmur.

Längden på kramlan bestäms av väggens uppbyggnad och montagedjup (se snabbguiden sid. 5).

Artikelnummer	ØxL (mm)	kg/1000	Antal/förp.
1244060	4,4x60	9	100
1244070	4,4x70	10	100
1244080	4,4x80	12	100
1244100	4,4x100	15	100
1244130	4,4x130	17	100
1244150	4,4x150	19	100
1244175	4,4x175	23	100
1244200	4,4x200	24	100
1244225	4,4x225	27	100
1244250	4,4x250	31	100
1244275	4,4x275	33	100
1244300	4,4x300	38	100

## MONTERING AV PENDELKRAMLA

**Montagedjup i träregelstomme ska vara 50 mm.**

- Sätt fast montagedornet i bormaskinen. Placera pendelkramlan i dornet och trä på distanshylsan.
- Dra fast pendel i stommen med hjälp av bormaskinen. När distanshylsan stoppar mot konstruktionen har rätt monteringsdjup uppnåtts. Se till att pendelkramlans platta huvud kommer i väg.

**Montagedjup i lättbetongstomme ska vara 65 mm.**

- Borra ett hål i lättbetong, storlek anpassad för plugg som skall användas, förslagsvis Jomas plugg.
- Rengör hålet från borkax och montera plugg.
- Sätt fast montagedornet i bormaskinen. Placera pendelkramlan i dornet och trä på distanshylsan.
- Dra fast pendeln i stommen med hjälp av bormaskinen. När distanshylsan stoppar mot konstruktionen har rätt monteringsdjup uppnåtts. Se till att pendelkramlans platta huvud kommer i väg.

## MONTERING AV ISOLERING OCH SKALMURSKRAMLOR

Den yttre isoleringen monteras efter det att pendelkramlorna monterats i stommen. Isoleringen trycks på plats över kramlorna och fästs mot stommen med någon av Jomas isoleringsbrickor. Brickan monteras på kramlan och förs mot isoleringen så att den ligger an utan att trycka samman isoleringen.

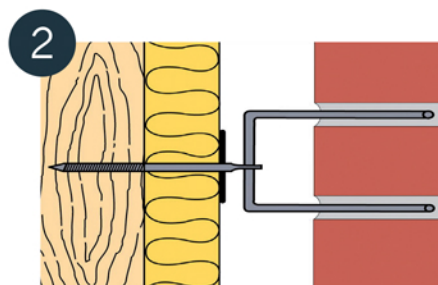

Trä in skalmurskramlan i pendelkramlans öga och mura in den i skalmuren. Minsta förankringslängd i skalmuren ska vara 40 mm.

## HITTA RÄTT STORLEK

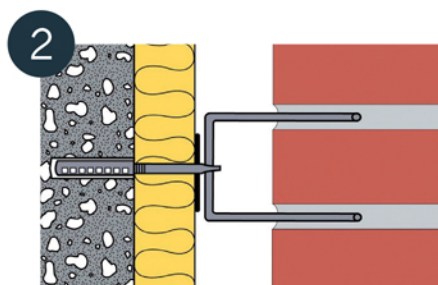
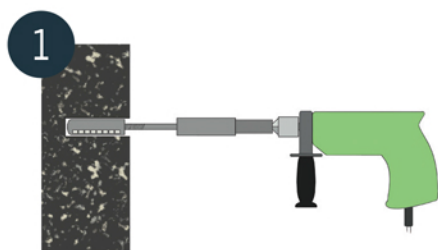
Längden på kramlan bestäms av väggens uppbyggnad och montagedjup.

För träregelstomme: 50 mm montagedjup + isoleringstjocklek

För lättbetongstomme: 65 mm montagedjup + isoleringstjocklek



Montage i träregelstomme. Vertikalsnitt.



Montage i lättbetongstomme. Vertikalsnitt.

Vägg höjd > 6 m. Ledad kramla.	
Träregelstomme	Pendelkramla med trägänga nr 12  $L_{min} = \text{Montagedjup } 50 \text{ mm} + \text{Isolering}$